



# MANUAL DE UTILIZARE ȘI ÎNTREȚINERE

Rev 01|04.2023


## ZDROBITOR FRUCTE ELECTRIC

IMPORTATOR :  
GOLDEN FISH SRL  
(service@micul-fermier.ro)  
FABRICAT in PRC

### GF-0895-S001-G01

- Putere 1,5kW
- Motor electric 220V/50Hz
- Turatie maxima 2800 rot/min
- Capacitate 300-550kg/h
- Dimensiuni 70x42x25cm
- Temperatura de lucru -25...+40°C

- Zdrobire fructe si legume



Oțiți cu atenție prezentele instrucțiuni de funcționare înainte de prima punere în funcțiune a produsului și respectați obligatoriu instrucțiunile de siguranță! Nerespectarea indicațiilor din prezentul manual scutește producatorul de orice răspundere și duce la pierderea garanției! Păstrați acest manual pentru referințe ulterioare.

RO

**CUPRINS :**

<b>1.INFORMAȚII GENERALE</b>	4
1.1.DESCRIERE MANUAL	4
1.2.UTILIZAREA ȘI SCOPUL MANUALULUI	4
1.3.SIMBOLOGIA UTILIZATĂ	4
<b>2.INSTRUCȚIUNI DE SIGURANȚĂ</b>	5
2.1.PRECAUȚII GENERALE	5
2.2.SECURITATE PERSONALĂ	5
2.3.RISCURI REZIDUALE	6
2.4.INSTRUCȚIUNI DE SIGURANȚĂ ELECTRICĂ	6
2.5.INSTRUCȚIUNI DE PRIM AJUTOR	7
<b>3.DATE TEHNICE - DESCRIEREA PRODUSULUI</b>	8
3.1.DESCRIEREA PRODUSULUI GF-0895-S001-G01	8
3.2.SPECIFICAȚII TEHNICE	9
<b>4.ASAMBLARE SI OPERARE</b>	10
4.1.INSTRUCȚIUNI DE ASAMBLARE	10
4.2.OPERAREA ZDROBITORULUI	11
4.3.CURATAREA ZDROBITORULUI	12
4.4.ÎNTREȚINEREA ZDROBITORULUI	12
<b>5.DEPOZITAREA ȘI ELIMINAREA</b>	13
5.1. DEPOZITAREA	13
5.2. GARANȚIE / ELIMINAREA APARATULUI	14
<b>6.PROBLEME ȘI REMEDII</b>	14
<b>7.DECLARAȚIE DE CONFORMITATE</b>	15
<b>8.CERTIFICAT DE GARANȚIE</b>	16

*În numele echipei noastre, vă mulțumim pentru încrederea pe care ne-ați acordat-o prin cumpărarea acestui produs și vă asigurăm de întreaga noastră colaborare. Echipa noastră vă stă la dispoziție pentru orice problemă tehnică sau comercială:*

*GOLDEN FISH SRL, Micul Fermier - Depozitul Central Stefanestii de Jos, Linia de Centura 5, CTPark Bucharest North, Stefanestii de Jos, Ilfov 077175  
tel: +40 751 098 855; email: service@micul-fermier.ro*

*Stimate client,*

*Firma GOLDEN FISH SRL este constant preocupată de creșterea calității produselor și serviciilor, precum și de largirea și diversificarea portofoliului de produse disponibile, pentru a vă oferi deplină satisfacție.*

*GOLDEN FISH SRL face eforturi permanente pentru a păstra acuratețea informațiilor din acest manual. Uneori produsele pot avea culori sau nuanțe diferite ce sunt modificate de către producător fără preaviz. Imaginile furnizate au caracter informativ și pot conține unele diferențe în funcție de configurația constructivă a produsului comercializat.*

*Vă rugăm să citiți cu atenție prezentul manual înainte primei utilizări și ulterior păstrați-l cu atenție, într-un loc accesibil pentru orice consultare viitoare. Acest manual este compatibil cu produsul:*

**“Zdrobitor electric de fructe GF-0895-S001-G01”**

*În numele întregii noastre echipe, vă mulțumim pentru încrederea pe care ne-ați acordat-o prin cumpărarea acestui produs și vă asigurăm de întreaga noastră colaborare. Suntem siguri că acest produs nou, modern, functional și practic, fabricat din materiale de cea mai bună calitate, vă va satisface exigențele în cel mai bun mod cu putință. Pentru a obține cele mai bune rezultate este important să citiți în întregime instrucțiunile din acest manual.*

*Manualul de utilizare este parte integrantă a acestui produs. Acesta include instrucțiuni importante despre siguranță, utilizare și eliminare. Înainte de a începe să folosiți aparatul, citiți cu atenție toate instrucțiunile privind operarea și siguranța.*

*Producătorul nu este răspunzător de orice pagube produse persoanelor sau proprietăților cauzate de instalarea și utilizarea incorectă a produsului.*

*GOLDEN FISH SRL - Micul Fermier - Depozitul Central Stefanestii de Jos, Linia de Centura 5, CTPark Bucharest North, Stefanestii de Jos, Ilfov 077175  
Tel: +40 751 098 855; +40 746 533 474  
email: service@micul-fermier.ro; contact@micul-fermier.ro*

**INFORMAȚII GENERALE****1.1. Descriere manual**

Prezentul manual a fost redactat pe baza documentelor originale realizate de către producător și a fost destinat pentru comercializare pe piața locală. În acest document se regăsesc integral toate indicațiile originale provenite de la producător.

Manualul reflectă stadiul actual al produsului comercializat și nu poate să fie considerat inadecvat în cazul în care urmează altele noi versiuni ce vor fi supuse unor actualizări ulterioare.



Producătorul își rezervă dreptul de a face acest lucru prin actualizarea manualele de utilizare și întreținere fără obligația de a actualiza manualele produselor deja comercializate decât în cazuri excepționale. Dacă aveți îndoieli sau nu înțelegeți pe deplin datele prezentate în acest manual, contactați centrul de service zonal, distribuitorul autorizat sau direct adresați o cerere către producător. Se specifică faptul că producătorul intenționează să continue optimizarea produsului dvs.





**1.2. Utilizarea și scopul manualului**

Protejați-vă pe dumneavoastră și pe ceilalți de rănire prin utilizarea corectă a produsului - citiți manualul înainte a primei utilizări și urmați toate măsurile de siguranță. Scopul acestui manual este de a vă aduce la cunoștință modalitatea eficientă de utilizare și întreținere în condiții de siguranță pentru o utilizare de durată a produsului achiziționat. Păstrați cu atenție manualul, într-un loc accesibil pentru orice consultare viitoare. În caz de pierdere sau deteriorare solicitați o copie de la distribuitorul dvs. sau direct la producător.

**1.3. Simbologia utilizată**

Pe parcursul manualului veți regăsi următoarele modalități de atenționare:

	<b>PERICOL</b>
În cazul în care există un pericol cu consecințe grave ce pot cauza leziuni utilizatorului sau altor persoane.	
	<b>ATENȚIE</b>
În cazul în care trebuie să acordați maximă atenție indicațiilor prezentate pentru a evita situații care pot deteriora produsul sau alte utilaje sau pot avea consecințe asupra mediului înconjurător.	

	<b>INFORMAȚII</b>
În cazul unor informații particulare.	
	<b>NOTĂ/OBSERVAȚIE</b>
Utilizarea neadecvată poate conduce la pierderea garanției producătorului.	
	<b>ATENȚIE</b>
Atenționare pentru situații cu potențial pericol	
	<b>PERICOL GENERAL</b>
Atenție pericol generic urmat de explicația tipului de pericol.	
	<b>PERICOL ELECTRIC</b>
Semnalizează prezența tensiunii electrice sau a unor echipamente care utilizează tensiunea electrică.	
	<b>INTERVENȚIE MECANICĂ</b>
Atenționare pentru intervenții necesare asupra elementelor mecanice.	
	<b>INTERVENȚIE ELECTRICĂ</b>
Atenționare pentru intervenții necesare asupra elementelor electrice.	
	<b>CLASA DE FABRICAȚIE II</b>
Necesită dublă izolație electrică.	
	<b>ÎMPĂMÂNTARE</b>
Necesită legătura de împământare.	
	<b>PRIM AJUTOR</b>
Instrucțiuni de prim ajutor în caz de accident.	

02

**INSTRUCIUNI DE SIGURANTA****2.1. Precauții generale**

Citiți cu atenție prezentul document pentru a vă informa privind tipurile de lucrări permise și limitările produsului precum și riscurile potențiale specifice legate de aceasta.

**Zdrobitor electric de fructe (GF-0895-S001-G01)**

Motorul electric de 1,5 kW combinat cu aranjamentul cu lame multiple produce un flux constant de pastă fină de fructe ideală pentru presare.

La fel ca toate zdrobitoarele de acest tip, fructele trebuie introduse manual în cuvă în flux constant, nu aruncate dintr-odata în cantități mari.

Nu sunt permise alte operații decât cele indicate în prezentul manual. Operațiile pentru care nu a fost proiectat acest echipament electric pot crea pericole și pot provoca vătămarea persoanelor. Pentru a proteja sănătatea operatorului, se recomandă folosirea zdrobitorului doar după însușirea instrucțiunilor de siguranță.

Utilizarea necorespunzătoare, modificările adu-se aparatului sau utilizarea de piese neverificate și neagreate de fabricant pot produce pagube neprevăzute.

**2.2. Securitate personală**

Rămâneți în concentrați, mențineți atenția la ce faceți și fiți precaut atunci când manevrați **Zdrobitorul electric de fructe (GF-0895-S001-G01)**

**ATENȚIE**

Nu folosiți acest aparat dacă sunteți sub influența drogurilor, alcoolului sau medicamentelor. Un moment de neatenție în timpul funcționării sculelor electrice poate duce la vătămări corporale grave.

Îmbrăcați-vă adecvat. Nu purtați haine largi sau părul neprotejat. Tineți părul, îmbrăcămintea și departe de părțile mobile. Hainele libere, bijuteriile sau părul lung pot fi angrenate în zdrobitor. Asigurați o iluminare corespunzătoare în timpul utilizării. Se recomandă utilizarea unui dispozitiv de protecție pentru auz.

Nu se permite utilizarea aparatului de către persoane cu vârsta sub 16 ani

Manipulați cu grijă zdrobitorul și nu îl suprasolicitați.

**INFORMAȚII**

Înlocuiți imediat componentele deteriorate sau defecte. Folosiți pentru aceasta doar piese de schimb originale. Orice reparație neautorizată cu piese neadecvate conduce la pierderea garanției.

**ATENȚIE**

Nu utilizați accesorii sau consumabile nerecomandate de producător. Înainte de fiecare utilizare, inspectați zdrobitorul pentru a identifica fisuri, deteriorări sau o uzură excesivă care poate favoriza desprinderea unor piese.

Dacă un accesoriu este deteriorat nu trebuie să îl mai utilizați fără a identifica eventualele deteriorări și după caz să interveniți pentru remedierea sau înlocuirea pieselor afectate.

Nu încercați să ridicați zdrobitorul cu cuva demontată, lamele vor fi expuse și există riscul rănirii.

Nu introduceți obiecte străine în cuvă.

Amplasați zdrobitorul pe o suprafață plană și stabilă.

Porniți zdrobitorul înainte de alimentarea cu fructe și opriți-l când procesarea este finalizată

**PERICOL**

În cazul în care una sau mai multe părți ale mașinii sunt defecte este interzisă utilizarea acestora.

Când folosiți zdrobitorul nu vă întindeți dincolo de poziția normală. Poziția corpului și un echilibrul adecvat permit un control mai bun al aparatului în situații neașteptate. NU vă aplecați deasupra cuvei și nu operați zdrobitorul urcat pe un înălțător (scaun)

Nu operați zdrobitorul expus la ploaie

RO

02

**PERICOL**

Se interzice utilizarea aparatului de către copii sau persoane cu dizabilități locomotorii, cu capacități psihiatrice, senzoriale sau mintale limitate sau de persoane nefamiliarizate cu instrucțiunile din prezentul manual

**PERICOL**

Nu permiteți accesul copiilor și al altor persoane neautorizate în zona de lucru. Lucrați cu atenție - dacă vă este distrasă atenția puteți pierde controlul, și astfel se produc accidente. Nu depozitați produsul la îndemâna copiilor sau a persoanelor neinstruite.,,

**PERICOL**

Nu forțați zdrobitorul. Folosiți-l corect conform indicațiilor din acest manual. O sculă corect folosită își va face treaba în siguranță și la calitate pentru care este proiectată.

Nu folosiți zdrobitorul dacă întrerupătorul său nu funcționează. Un instrument care nu poate fi controlat este periculos și trebuie reparat imediat.

Nu utilizați sub nici o formă aparatul când cablul de alimentare este deteriorat există pericol de electrocutare. Apelați la un electrician calificat pentru înlocuirea cablului de alimentare deteriorat sau defect. NU desfaceți cuva și nu efectuați operații de întreținere în timpul funcționării sau cu aparatul cuplat la rețea.

Pe măsură ce vă obișnuiți cu utilizarea produselor NU tratați superficial respectarea strictă a regulilor de siguranță indicate în acest manual.

**2.3. Riscuri reziduale**

Chiar dacă utilizați acest aparat în conformitate cu instrucțiunile prezentate în acest manual, anumite riscuri reziduale nu pot fi excluse.

Pot apărea următoarele riscuri reziduale:

- Afecțiuni auditive, în cazul în care nu se poartă protecție antifonică corespunzătoare
- Există riscul pătrunderii corpurilor străine în ochi dacă vă aplecați deasupra cuvei .

**2.4. Instrucțiuni de siguranță electrică**

Rămâneți alert și fiți precaut atunci când manevrați partea electrică. Nu trageți de cablul de alimentare!

**PERICOL ELECTRIC**

**Nu apropiați mâinile umede sau cu urme de uleiuri de echipamentele aflate sub tensiune.**

**Nu expuneți scula electrică la apă sau ploaie. Nu folosiți o sculă electrică care prezintă stropi de apă sau ulei.**

Înainte fiecărei utilizări asigurați-va ca atât cablul de alimentare cât și stecherul se afla în condiții bune de utilizare și nu prezintă defecțiuni vizuale, strângere a izolației etc.

Deconectați aparatul de la sursa de alimentare înainte de a scoate cuva

Deconectați aparatul de la sursa de alimentare înainte de a-l deplasa


Înainte fiecărei utilizări asigurați-va ca cuva este strâns corespunzător


Tineți departe cablul electric de obiecte ascuțite ce îl pot deteriora .

Nu apropiați mâinile umede sau cu urme de uleiuri de echipamentele aflate sub tensiune.

RO

	<b>ÎMPĂMÂNTARE</b>
<p>Zdrobitorul electric de fructe trebuie să fie conectat întotdeauna la priza de rețea echipată cu împământare. În cazul avarierii ablului de alimentare sau al ștecherului, acesta trebuie înlocuit de către un electrician pentru a se evita orice pericol!</p> <p>Când zdrobitorul nu este utilizat, în timpul operațiilor de întreținere și/sau de înlocuire a accesoriilor, scoateți ștecherul din priză.</p>	

	<b>PERICOL ELECTRIC</b>
<p><b>Deconectați întotdeauna complet de la sursa electrică înainte de a scoate cuva. Nu trebuie să operați niciodată zdrobitorul cu cuva demontată.</b></p> <p><b>Nu pulverizați niciodată apă pe motor sau pe întrerupătorul de alimentare</b></p> <p><b>Nu pulverizați apă în fantele de ventilație din carcasa motorului</b></p>	

	<b>PRIM AJUTOR</b>
<p>Asigurați-vă din timp că există o trusă de prim ajutor în apropierea locului unde folosiți zdrobitorul. Completați ulterior orice produs de prim ajutor folosit.</p> <p>Când apelați la medic utilizând numărul unic de urgență 112, vă rugăm să furnizați următoarele informații:</p> <ul style="list-style-type: none"> <li>•Adresa completă la care s-a produs accidentul;</li> <li>•Date privind modul de producere: electrocutare, explozie sau accidentare mecanică;</li> <li>•Numărul de persoane rănite;</li> <li>•Starea răniților și felul leziunilor.</li> </ul>	

Verificați întotdeauna dacă tensiunea de alimenta-re corespunde cu cea înscrisă pe zdrobitorul de fructe.

Atingeți aparatul doar de suprafețele izolate atunci când este posibil ca acesta să intre în contact cu un cablu electric ascuns în pereți sau propriul cablu.

Mențineți cablul de alimentare la distanță față de zona de lucru.


	<b>PERICOL ELECTRIC</b>
<p><b>Nu apropiați mâinile umede sau cu urme de uleiuri de echipamentele aflate sub tensiune.</b></p> <p><b>Nu expuneți scula electrică la apă sau ploaie. Nu folosiți o sculă electrică care prezintă stropi de apă sau ulei.</b></p> <p>Înainte de fiecare utilizare asigurați-va ca atat cablul de alimentare cat si stecherul se afla in conditii bune de utilizare si nu prezinta defectiuni vizuale, strapungere a izolatiei etc.</p> <p>Deconectați aparatul de la sursa de alimentare înainte de a scoate cuva</p> <p>Deconectați aparatul de la sursa de alimentare înainte de a-l deplasa</p> <p>Înainte de fiecare utilizare asigurați-va ca cuva este stransa corespunzator</p> <p>Tineti departe cablul electric de obiecte ascutite ce îl pot deteriora .</p> <p>Nu apropiați mâinile umede sau cu urme de uleiuri de echipamentele aflate sub tensiune</p> <p><b>Niciodata NU șuntați si NU demontați intrerupătorul</b></p> <p>Tensiunea de funcționare a zdrobitorului este de 220-230V / 50 Hz. Fluctuația tensiunii electrice ar trebui să se situeze între 0,9+1,1 din valoarea nominală.</p> <p>În cazul în care zdrobitorul este departe de o sursă de alimentare, vă rugăm să instalați cablul de alimentare conform instrucțiunilor din tabelul următor:.</p>	

Lungime cablu	Secțiune
<100m	1,5 mmp
>100m	2,5mmp

## DATE TEHNICE - DESCRIEREA PRODUSULUI


## 3.1. Descrierea produsului GF-0895-S001-G01

## Zdrobitor fructe electric 2800rpm Micul Fermier



Lista componentelor

Nr.	Descriere
1.	Protectie curea
2.	Roata transmisie
3.	Cuva incarcare
4.	Suport cuva
5.	Motor electric
6.	Sasiu cu manere
7.	Cutie conexiuni cu buton ON/OFF
8.	Cilindru zdrobire





### 3.2. Specificații tehnice

**Zdrobitorul electric de fructe (GF-0895-S001-G01)** conține un motor electric de 1,5kW ce asigură o productivitate mare de cca 300-550kg/h. Zdrobitoarele electrice sunt produse fiabile și eficiente, îndeplinesc nevoile dumneavoastră de măcinare. Funcția principală a mașinii de zdrobire de mere este de a zdrobi mere, pere, piersici, cartofi etc fructe și legume. Are o structură compactă, utilizare pe scară largă, întreținere convenabilă, performanțe bune etc. Zdrobitorul nostru electric de fructe este perfect pentru proprietarii de livezi dar și pentru uzul în orice gospodărie rurală. Zdrobitorul electric de fructe este, de asemenea, cunoscut sub numele de mașină de tocat fructe sau moară de fructe. Acest tip de zdrobitor de fructe este multifuncțional. Îl puteți folosi pentru a zdrobi atât fructele cât și legumele.

Perioada de garanție pentru produsele noastre este de doi ani. Nerespectarea acestor instrucțiuni poate duce la anularea garanției. **SC GOLDEN FISH SRL** nu își asumă responsabilitatea pentru orice probleme ce pot apărea drept urmare a efectuării unor operațiuni tehnice, altele decât cele indicate.

#### Zdrobitorul electric de fructe (GF-0895-S001-G01)

are următoarele caracteristici tehnice:

Denumire	Caracteristica tehnica
Voltaj	220 V
Frecvența	50 Hz
Putere nominală	1.5 kW
Capacitate	300-550 kg/h
Turație maximă	2800 rot/min
Temperatura de lucru	-25°C ÷ +40°C
Regim de lucru	continuu
Buton on/off	da
Lungime cablu	2m
Clasa de etanșeitate (grad protecție praf și umezeală)	IP44
Clasa de izolație	B
Nivel zgomot	≤70dB(A)
Dimensiune	70x42x25
Număr de unități per box	1 buc
Greutate netă	29 kg
Greutate brută	30.10kg

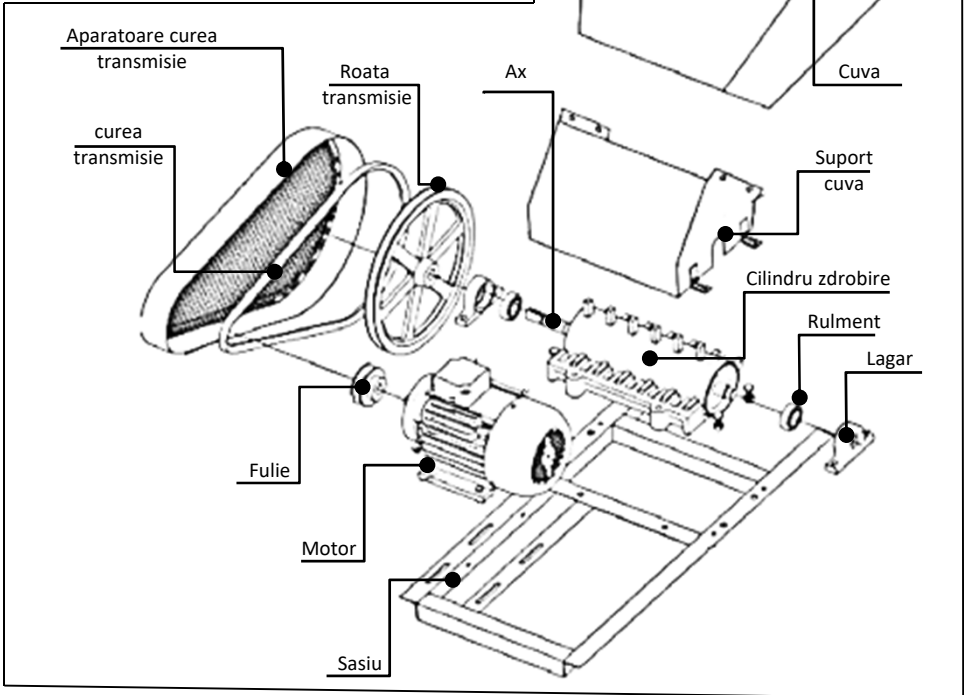
## 4.ASAMBLARE SI OPERARE

### 4.1.Instructiuni de asamblare



#### ATENȚIE

Nu lăsați ambalajul din plastic la îndemâna copiilor. Copiii nu trebuie să se joace cu ambalajul din plastic, pungi, folie și piese mici. Există pericol de ingestie și sufocare!



#### Asamblarea se face urmand pasii :

1. instalați pereții laterali pentru a forma cuva de alimentare
2. fixați cuva pe suport
3. instalați roata de transmisie pe ax
4. puneți motorul pe suport și puneți șuruburile de fixare fără a le strânge
5. instalați cureaua de transmisie
6. reglați cureaua și fixați motorul pe suport prin strângerea șuruburilor
7. montați aparatoarea curele de transmisie



#### ATENȚIE !

Nu conectați aparatul la rețea înainte de a fi asamblat și poziționat corespunzător pentru lucru

Înainte de a instala produsul este necesară o evaluare a locului în care va fi poziționat acesta. Pentru a vă asigura ca această evaluare cuprinde condițiile locului ales, iați câteva lucruri importante cu caracter general.

-Verificați fiecare piedică a produsului, lasând o distanță de un metru de orice tip de obstacol fix (pereți, pasaje pietonale, coloane) pentru a-i îngădui operatorului să se miște foră greutăți.

-Verificați ca poziționarea prevăzută a produsului să nu aibă interferențe cu alte utilaje.

-Verificați ca pavajul să fie adecvat în ceea ce privește stabilitatea, curățenia și înclinarea.

-Asigurați o iluminare constantă și omogenă pentru a evita riscurile datorate zonelor în umbră.

-În cazul poziționării produsului în apropierea zonelor de tranzit, puneți în jurul acestuia bariere potrivite pentru a-1 proteja de ciocniri accidentale cu cărucioare sau alte mijloace de transportare.

-Dacă poziționarea trebuie făcută pe o suprastructură, etaje superioare sau zone supraîncărcate verificați ca potențialul acestora să fie mai mare decât masa completă a utilajului și a eventualelor mase accesoriale cum ar fi mijloacele de ridicare, etc., luând în considerare un coeficient de siguranță adecvat.

- Legarea la rețeaua electrică prevede simpla operațiune de punere în priză. Priza corespondentă trebuie să fie în conformitate cu prevederile normelor de siguranță.

- Simplitatea legăturii nu trebuie să minimizeze importanța respectării măsurilor generale de siguranță electrică:

- controlul tensiunii din rețea, care trebuie să fie identică cu cea înscrisă pe tabela motorului;
- controlarea cablului electric înainte de folosire și în caz de nevoie schimbarea acestuia;
- evitarea expunerii cablului la orice altă situație care ar putea amenința integritatea acestuia;
- protejarea împotriva umidității a cablului, a punctului de legătură ștecher-priză, a motorului și oricărei alte părți sub tensiune.

## Punerea în funcțiune

Înainte de punerea în funcțiune trebuie controlat ca toate părțile în mișcare să fie lubrificate, pe urmă, periodic se va controla stadiul de lubrifiere și eventual se va interveni acolo unde este necesar. Înainte de începerea fiecărei sesiuni de lucru trebuie efectuate următoarele controale:

-Verificați vizual interiorul să nu fie obturat de obiecte străine patrunse accidental în cuva

-Înainte de utilizare, trebuie să vă asigurați că produsul este în perfectă stare. Fiecare parte trebuie verificată pentru a se constata că nu are defecțiuni, nu se aud zgomote și sunt conectate la axul motorului.

-Controlați statutul conexiunilor la rețeaua de energie electrică.

-Controlați ca în interiorul produsului să nu existe corpuri străine care să împiedice o funcționare corectă.

-Verificați prezența și starea tuturor dispozitivelor de siguranță.



### ATENȚIE

În cazul în care verificările inițiale nu sunt pozitive, e necesară oprirea de urgență a produsului, scoaterea acestuia din priză și anunțarea personalului calificat pentru remedierea problemelor.

## 4.2. Operarea zdrobotorului

Fiind efectuate controalele preliminare, se poate trece la punerea în funcțiune a utilajului, apăsând butonul de pornire care se află pe panoul de comandă.

1. Verificați vizual zdrobotorul, cablul electric și ștecherul pentru a vă asigura că sunt în stare bună înainte de fiecare utilizare.
2. Așezați zdrobotorul pe o suprafață fermă și plană.
3. Asigurați-vă că cuva este complet fixată cu toate șuruburile de fixare în poziție; conectați la alimentare numai după această verificare

4. Așezați o găleată sau un recipient adecvat alimentar sub jghebul de evacuare a pulpei pentru a colecta pulpa de fructe.

5. Porniți motorul zdrobitorului apăsând butonul verde PORNIT. Așteptați până când motorul funcționează la viteza maximă înainte de a introduce fructe.

6. Introduceți manual fructele în cuva, pe rand, având grijă să nu supraîncărcați motorul.



### ATENȚIE

Alimentați cuva cu fructe constant, fara a introduce mana in interiorul cuvei



### ATENȚIE

Nu încercați niciodată să porniți zdrobitorul cu fructe în cuva, deoarece acest lucru va îngreuna pornirea motorului supraîncalzindu-l, acest lucru ducând la deteriorarea lui.

Asigurați-vă întotdeauna că cuva a fost complet descărcată înainte de a opri motorul.



### ATENȚIE

Nu uitati de amplasarea recipientului de colectare

#### 4.3. Curățarea aparatului



### ATENȚIE

Deconectați întotdeauna de la sursa de alimentare înainte de a scoate cuva.

#### Curățarea zdrobitorului

Dupa terminarea lucrului zdrobitorul se poate dezasambla in ordinea inversa asamblarii si curata cu o carpa umezita si numai dupa ce a fost deconectat de la priza in prealabil.

Dupa stergerea cu carpa umeda , piesele se lasa la uscat eventual si se reasambleaza dupa ce s-au uscat.



### ATENȚIE

Nu folosiți niciodată o mașină de spălat cu presiune pentru a curăța acest echipament. Evitați patrunderea apei în instalația electrică, respectiv motor .



### ATENȚIE

Nu folosiți niciodată solvenți sau alte substanțe chimice pentru curățarea zdrobitorului .

#### 4.4. Întreținerea aparatului

Cu o întreținere corectă se prelungeste durata părților care sunt predispuse la uzură. Pentru a garanta o funcționare sigură și eficientă a produsului, intervențiile de întreținere trebuie să fie programate adecvat și efectuate punctual.



### INTERVENȚIE MECANICĂ

În afară de curățarea imediată după utilizare, zdrobitorul necesită întreținere regulată

04

**NOTĂ/OBSERVAȚIE**

Doar o persoană calificată trebuie să se ocupe de întreținerea zdrobotorului

**Operatiile de intretinere periodica a zdrobotorului sunt :**

- Asigurați curățenia pieselor individuale cu degresanți adecvați.
- Periodic verificați vizual starea produsului și aspectul componentelor.
- Verificați dacă părțile mecanice care necesită lubrifiere sunt bine lubrifiate.
- Solicitați intervenția personalului calificat în cazul în care apar vibrații sau zgomote neobișnuite.
- Păstrați uleiul de lubrifiere curat, curățați lagărul regulat. În mod normal, ulei de ungere se adaugă după ce produsul funcționează 300 de ore.
- Verificați tensionarea curelei de transmisie

**Scoaterea din funcțiune și depozitarea**

Depozitați întotdeauna mașina cu cuva fixată în poziție.

Depozitați mașina într-un loc uscat, unde nu va fi expus la condens.

**NOTĂ/OBSERVAȚIE**

Dacă imprumutați sau transferați zdrobotorul altor persoane, dați-le și manualul utilizatorului.

Urmarea instrucțiunilor din manualul inclus destinat utilizatorului este o cerință preliminară obligatorie în utilizarea corectă a aparatului.

Manualul utilizatorului conține și instrucțiuni privind operarea, întreținerea și reparațiile.

05

**5. DEPOZITAREA SI ELIMINAREA PRODUSULUI****5.1. Depozitarea**

Nu depozitați aparatul neprotejat în aer liber sau în mediu umed. Păstrați-l într-un loc răcoros și uscat.

Depozitați aparatul astfel încât acesta să nu poată fi pornit de către persoane neautorizate.

Nu lăsați produsul să stea în soare sau la o temperatură mai scăzută de  $-10^{\circ}\text{C}$ , dacă nu este folosit o perioadă mai lungă de timp.

Depozitați aparatul într-un spațiu inaccesibil copiilor, într-o poziție stabilă și sigură.

Nu păstrați produsele ambalate în folie sau în punga de plastic pentru a evita acumularea umidității.

Evitați contactul aparatului cu produse chimice, inflamabile, combustibile.

**5.2. Garanție / Eliminare produsului**

Dacă există o problemă de calitate de la data cumpărării în termen de 2 ani, producătorul va furniza servicii de reparații sau înlocuire gratuite.

Daunele provocate de operator ca urmare a utilizării necorespunzătoare sau ca urmare a unor dezastre naturale, nu se încadrează în perioada de garanție și se vor percepe costuri de reparație.

Păstrați certificatul de garanție. Nu este permis să se transfere. Este valabil numai dacă este emis de distribuitori autorizați sau agenți agreați de către producător.

Nu aruncați utilajele electrice împreună cu deșeurile menajere! În conformitate cu

**Directiva**

**Europeană 2002/96/CE** privind deșeurile de echipamente electrice și electronice și punerea în aplicare a acestora în conformitate cu legislația națională, instrumentele electrice care au ajuns la sfârșitul vieții trebuie colectate separat și returnate la o instalație de reciclare compatibilă cu normele de protecție a mediului.

RO



Utilizatorul are responsabilitatea de a asigura îndepărtarea utilajului la sfârșitul duratei sale de viață în instalațiile de colectare corespunzătoare, cunoscând sancțiunile prevăzute de legislația în vigoare privind deșeurile.

Colectarea selectivă pentru fiecare material pentru reciclare, tratare și eliminare compatibilă cu mediul contribuie la evitarea posibilelor efecte negative asupra mediului și asupra sănătății și promovează recuperarea materialelor din care este compus produsul.

Pentru informații mai detaliate cu privire la sistemele de colectare disponibile, contactați serviciul local pentru eliminarea deșeurilor sau magazinul unde a fost efectuată achiziția.

Producătorii și importatorii își îndeplinesc responsabilitatea pentru reciclarea, tratarea și eliminarea produselor compatibile cu mediul, fie direct, fie prin participarea la un sistem colectiv de colectare și reciclare.

Ambalajul produsului este 100% reciclabil.

Echipamentele electrice uzate și accesoriile acestora conțin o cantitate considerabilă de materii prime și plastic, care pot fi reciclate la randul lor.



## 6. PROBLEME ȘI REMEDII

06

Defectele minore sunt deseori suficiente pentru a afecta buna funcționare a zdrobitorului. În majoritatea cazurilor, veți putea corecta cu ușurință aceste defecte. Vă rugăm să consultați următorul tabel:

Problema	Cauza	Moduri remediere
Aparatul nu poate fi pornit	Conexiune electrică defectuasă sau defecțiune a cablului electric.	Verificați cablul - dacă prezintă deteriorări trebuie înlocuit la un service autorizat
	Zdrobitorul a fost depozitat pentru o perioadă îndelungată la o temperatură extremă.	Schimbați locul de depozitare și așteptați până ce temperatura este în limitele celei recomandate 0°C ± 40°C
Zgomot anormal de funcționare	Lagare motor	Contactați un service autorizat
	Obiecte straine în interiorul cuvei	Extrageți obiectele și verificați din nou, dacă zgomotul persista contactați un service autorizat
	Elicea de ventilație /aparatoarea motorului	Contactați un service autorizat

RO

## DECLARAȚIE DE CONFORMITATE

1. Denumirea producătorului ..... Fabricat în P.R.C. pentru GOLDEN FISH SRL, România  
 2. Adresa producătorului ..... CTPark Bucharest North, Linia de Centura 5,  
 Ștefăneștii de Jos, Județul Ilfov, România  
 3. Denumire produs ..... Zdrobitor fructe electric 2800 RPM, Micul Fermier  
 4. Numar de identificare produs/ Model fabricant:..... GF-0895-S001-G01

Standarde de armonizare relevante sau trimiterile la specificațiile în legătură cu care se declara conformitatea:

- OG. Nr. 20 din 18 august 2010(actualizată) privind stabilirea unor măsuri pentru aplicarea unitară a legislației Uniunii Europene care armonizează condițiile de comercializare a produselor;
- EN 60745-1:2009+A11:2010 - Pentru siguranța uneltelor electrice manuale cu motor sau cu acțiune magnetică a tensiunea nominală a sculelor mai mică de 250 V pentru monofazate a.c. sau d.c. și unelte pentru trifazate a.c. 440 V.
- EN 55014-1:2017 și EN 55014-2:2015 - Compatibilitate electromagnetă (limitarea emisiilor de frecvențe radio ale aparatelor de uz casnic, sculelor electrice și aparatelor similare).
- EN 61000-3-2:2014 Compatibilitate electromagnetă (EMC). Limite. Limite pentru emisiile de curent armonic (curentul de intrare al echipamentului ≤ 16 A pe fază)
- EN 61000-3-3:2013 Compatibilitate electromagnetă (EMC). Limite. Limitarea modificărilor de tensiune, a fluctuațiilor de tensiune și a pălpării în sistemele publice de alimentare cu joasă tensiune, pentru echipamente cu curent nominal ≤ 16 A pe fază și care nu sunt supuse conexiunii condiționate
- EN 62841-1:2015 - Privind unelte portabile cu motor electric, unelte transportabile și utilaje pentru grădină și gazon. Siguranță. Cerințe generale
- HG nr.1029 din 3 septembrie 2008 privind condițiile introducerii pe piață a mașinilor (Directiva 2006/42/CE)

**SC GOLDEN FISH SRL**, Micul Fermier - Depozitul Central Ștefăneștii de Jos, Linia de Centura 5, CTPark Bucharest North, Ștefăneștii de Jos, Ilfov 077175, înregistrată la Registrul Comerțului Ilfov cu nr. J23/2652/2016, CUI RO 22908031, prin reprezentant legal Pastrav Gabriel Constantin în calitate de Administrator, declarăm pe propria răspundere, cunoscând prevederile art. 292 Cod Penal cu privire la falsul în declarații, faptul că produsul "**Zdrobitor fructe electric 2800 RPM, Micul Fermier GF-0895-S001-G01**" care face obiectul acestei declarații de conformitate nu pune în pericol viața, sănătatea și securitatea muncii, nu produce impact negativ asupra mediului și este în conformitate cu Directiva 2006/42/CE privind echipamentele tehnice, Directiva 2014/35/UE cu privire la echipamente electrice destinate utilizării în cadrul unor limite limitate de tensiune, Directiva 2014/30/UE cu privire la compatibilitatea electromagnetă (Hotărârea Guvernului nr. 487/2016), Directiva 2000/14/CE referitoare la emisia de zgomot de către echipamentele destinate utilizării în aer liber.

Semnat pentru și în numele:.....S.C. GOLDEN FISH SRL

Adresa la care se constituie și se păstrează dosarul tehnic:

Micul Fermier - Depozitul Central Ștefăneștii de Jos,  
 Linia de Centura 5, CTPark Bucharest North,  
 Ștefăneștii de Jos, Ilfov 077175, Romania,  
 email: service@micul-fermier.ro,  
 Tel: +40 751 098 855

Nume și prenumele  
 persoanei împuternicite: apr. 2023



Păstrăv Gabriel Constantin



(Semnatura și stampila)

08

## CERTIFICAT DE GARANTIE

Stimate client,

Vă mulțumim pentru încrederea pe care ne-ați acordat-o prin cumpărarea acestui produs și vă asigurăm de întreaga noastră colaborare pe întreaga perioadă de utilizare a acestuia.

SC GOLDEN FISH SRL, acordă cumpărătorului o garanție legală/comercială în condițiile prezentului certificat de garanție, fără a limita sau elimina drepturile consumatorului în conformitate cu OUG 140/2021 ce transpune Directiva (UE) 2019/771.

SC GOLDEN FISH SRL garantează aplicarea de măsuri corective, fără costuri, în caz de neconformitate a bunurilor și că aceste măsuri nu afectează garanția acordată.

dicate în prezentul manual. **INTERVENȚII ÎN PERIOADA DE GARANȚIE:**

<b>Produs</b>	<b>Nume produs</b> .....	
Tip	Produs fără elemente digitale .....	
	Produs cu elemente digitale ce încorporează un conținut digital sauun serviciu digital .....	
	Produs acționat de un motor termic .....	
	Produs acționat de un motor electric .....	
	Produs de tip accesoriu / Produs fără acționare .....	
<b>Comerciant</b>	Vanzător:..... / Magazin:.....	
Date de contact	Adresă: .....	
Nr. factură / Data	E-mail: .....	
Semnătura	Tel.: .....	
<b>Cumpărător</b>	Nume/Prenume: .....	
Date de contact	Adresă: .....	E-mail: .....
Semnătura	Tel.: .....	
<b>Comanda</b>	Achiziție din magazin fizic .....	
Modalitate de achiziție	On-line .....	
Modalitatea de comandă	Proba de funcționare realizată .....	
	Din stocul existent .....	
	La comanda specială .....	
	În stoc dar nu la locul achiziției	
<b>Garanția</b>	Consumatori	Profioniști / Persoane juridice
Legală	2 ani	<b>1 an</b>
Comercială	2 ani	<b>1 an</b>

RO

Signatură Vânzător .....



**GARANȚIE COMERCIALĂ****2 ani**

Durata medie de utilizare a produsului este de 10 ani dacă se utilizează conform specificațiilor pentru uz gospodăresc și sunt evitate solicitările excesive specifice utilizării industriale.

SC GOLDEN FISH SRL, în condițiile prezentului certificat de garanție, acordă cumpărătorului o garanție comercială de 2 ani de la livrarea produsului.

**GARANȚIE DE CONFORMITATE LEGALĂ****2 ani**

În conformitate cu OUG. nr. 140/2021 pentru transpunerea Directivei (UE) 2019/771 Perioada de garanție legală de conformitate este de **2 ani de la livrarea produsului**. Această garanție legală este acordată astfel:

•**CONSUMATORI:** persoana fizică sau grup de persoane fizice constituite în asociații, care acționează în scopuri din afara activităților comerciale, industriale sau de producție, artisanale ori liberale) și este de 2 ani de la data livrării.

•**PROFESIONISTI:** pentru persoane fizice autorizate, persoane juridice sau alte forme de organizare termenul de garanție este de 1 an de la data livrării.

**Produse ce includ elemente digitale:**

Dacă produsul include elemente digitale ce încorporează **un conținut digital sau un serviciu digital**, perioada de garanție legală de conformitate pentru conținutul digital sau serviciul digital pentru care contractul de vânzare - cumpărare prevede furnizarea continuă de conținut digital sau a serviciului digital pe durată determinată este:

•2 ani de la livrare, respectiv de la livrarea bunului - pentru produse cu durată medie de utilizare de 5 ani;

•5 ani de la livrare, respectiv de la livrarea bunului - pentru produse cu durată medie de utilizare mai mare de 5 ani;

•Pe tot parcursul perioadei de furnizare a conținutului / serviciului digital - pentru furnizare continuă a conținutului / serviciului digital pe o perioadă mai mare de 5 ani.

**REMEDII (incluse în garanția legală de conformitate)**

Firma GOLDEN FISH SRL garantează toate drepturile legale prevăzute de OUG nr.140/2021 în beneficiul consumatorilor cu privire la garanția legală de conformitate. Dispozițiile prezentului certificat de garanție legală de conformitate se completează, în mod corespunzător, cu dispozițiile OUG nr.140/2021.

**Măsurile corective în caz de neconformitate:**

•În caz de neconformitate, consumatorul are dreptul de a beneficia de aducerea în conformitate a bunurilor, de a beneficia de o reducere proporțională a prețului sau de a obține încetarea contractului, în condițiile legii.

•Pentru ca bunurile să fie aduse în conformitate, consumatorul poate opta între reparație și înlocuire, cu excepția cazului în care măsura corectivă aleasă ar fi imposibilă sau, în comparație cu cealaltă măsură corectivă disponibilă, ar impune vânzătorului costuri care ar fi disproporționate, luând în considerare toate circumstanțele (exemplu valoarea bunurilor în cazul în care nu ar fi existat neconformitatea, gravitatea neconformității sau dacă măsura corectivă alternativă ar putea fi executată fără vreun inconvenient semnificativ pentru consumator).

•Consumatorii pot să opteze pentru o anumită măsură corectivă în cazul în care neconformitatea bunurilor este constantă la scurt timp după livrare, fără a depăși 30 zile calendaristice.

**Instalarea incorectă a bunurilor:**

Orice neconformitate cauzată de instalarea incorectă a bunurilor este considerată ca reprezentând o neconformitate a bunurilor în una din următoarele situații:

•instalarea face parte din contractul de vânzare și a fost realizată de vânzător sau sub răspunderea vânzătorului;

•instalarea, destinată să fie realizată de consumator, a fost realizată de acesta și instalarea incorectă s-a datorat unor erori din instrucțiunile de instalare furnizate de vânzător sau, în cazul bunurilor cu elemente digitale, de către vânzătorul sau furnizorul conținutului digital sau al serviciului digital

Sarcina probei de neconformitate:

•Orice neconformitate care este constatată în termen de un an de la data la care bunurile au fost livrate este prezumată a fi existat deja în momentul livrării bunurilor, până la proba contrarie sau cu excepția cazului în care această prezumție este incompatibilă cu natura bunurilor sau cu natura neconformității.

•În cazul bunurilor cu elemente digitale pentru care contractul de vânzare prevede furnizarea continuă de conținut digital sau de servicii digitale pentru o anumită perioadă, sarcina probei cu privire la conformitatea conținutului digital sau a serviciului digital pe parcursul perioadelor de garanție legală îi revine vânzătorului în cazul unei neconformități care este constatată pe parcursul acestei perioade - art. 10 (3).

**Remedierea bunurilor prin reparație:**

•În cazul în care neconformitatea este remediată prin reparație, termenele se prelungesc cu timpul de nefuncționare a bunului, din momentul la care a fost adusă la cunoștința vânzătorului lipsa de conformitate până la predarea efectivă a bunului în stare de utilizare normală către consumator.

**RO**

**Remedierea bunurilor prin înlocuire:**

•În cazul în care neconformitatea este remediată prin înlocuire, pentru bunurile care înlocuiesc bunurile neconforme, termenele legale de garanție pentru produsul înlocuit încep să curgă de la data înlocuirii cu noul produs.

Reducerea prețului și încetarea contractului:

Consumatorul are dreptul fie să obțină o reducere proporțională a prețului în conformitate cu legea, fie să obțină încetarea contractului de vânzare în condițiile legii, în oricare dintre următoarele cazuri:

•vanzătorul nu a finalizat reparația sau înlocuirea sau, după caz, nu a finalizat reparația sau înlocuirea potrivit prevederilor legii sau vânzătorul a refuzat să aducă în conformitate bunurile potrivit prevederilor legii;

•se constată o neconformitate, în pofida eforturilor vânzătorului de a o remedia;

•neconformitatea este de o asemenea gravitate încât justifică o reducere de preț sau dreptul la încetarea imediată a contractului de vânzare;

•vanzătorul a declarat că nu va aduce bunurile în conformitate într-un termen rezonabil sau fără inconveniente semnificative pentru consumator ori acest lucru reiese clar din circumstanțele cazului.

Consumatorul are dreptul de a suspenda plata unei părți restante din prețul bunurilor sau a unei părți a acesteia până în momentul în care vânzătorul își va fi îndeplinit obligațiile care îi revin în temeiul legii.

Reducerea de preț este proporțională cu diminuarea valorii bunurilor primite de consumator în comparație cu valoarea pe care bunurile ar avea-o dacă ar fi în conformitate

**ÎNCETAREA CONTRACTULUI:**

•Nu poate fi solicitată dacă vânzătorul dovedește că neconformitatea este minoră;

•Poate fi solicitată pentru totalitatea bunurilor achiziționate și livrate, deși motivul de încetare vizează doar anumite bunuri, în cazul în care consumatorului nu i se poate pretinde în mod rezonabil să accepte să păstreze numai bunurile conforme;

•Determină obligația consumatorului de a returna vânzătorului bunurile, pe cheltuiala vânzătorului;

•Determină obligația vânzătorului de a rambursa consumatorului prețul plătit pentru bunuri la primirea bunurilor sau a unei dovezii prezentate de consumator că bunurile au fost returnate;

•Vanzătorul va folosi aceleași modalități de plată ca și cele folosite de consumator pentru tranzacția inițială, cu excepția cazului în care consumatorul a fost de acord cu o altă modalitate de plată și cu condiția de a nu cădea în sarcina consumatorului plata de comisioane în urma rambursării.

Garanția legală pentru viciu ascuns este aplicabilă în condițiile legii, conform OG nr. 21/1992 (revizia 2) privind protecția consumatorului, OUG nr. 140/2021 și Codului Civil. Viciul ascuns reprezintă deficiența calitativă a unui produs livrat sau a unui serviciu prestat care nu a fost cunoscută și nici nu putea fi cunoscută de către consumator prin mijloacele obișnuite de verificare.

**DREPTUL DE RETUR**

Achiziție prin comanda specială

Produsele aduse pe comandă specială de la furnizori externi care nu sunt în stoc, pentru care s-a solicitat producerea lor și s-a achitat un avans, **NU sunt returnabile sub nici o formă**, cu excepția lipsei vizibile de conformitate. Comanda specială se va emite după semnarea unui Contract de vânzare-cumpărare încheiat între cele două părți, care detaliază toți termenii și condițiile speciale care se aplică.

**Achiziție din stoc din magazinul fizic**

Produsele achiziționate din magazin, pe care Cumparatorul are posibilitatea să le inspecteze și să le recepționeze pe loc, NU sunt returnabile, cu excepția lipsei de conformitate.

Achiziție din stocul nedisponibil inspecției

Produsele care nu sunt în stoc, dar sunt deja comandate de Vânzător sau produsele din stoc care NU sunt disponibile Consumatorului să le inspecteze și să le recepționeze pe loc, în cazul în care s-a achitat avans, pot fi returnate în termen de maxim 14 zile de la primirea produselor.

Achiziție prin comerț la distanță

Produsele achiziționate prin comerț la distanță (online, telefonic, etc.) se supun termenilor directivei 2011/83/UE și pot fi returnate în termen de 14 de zile, indiferent de motiv. Dacă Consumatorul se decide să returneze produsul în termenul legal, costurile de transport sunt suportate integral de către acesta.

**Procedura de retur**

Cumparatorul va transmite o solicitare de retur prin email, telefon sau poșta în termen de maxim 14 zile de la recepția produselor și să returneze produsele în starea lor originală la magazinul de la care au fost achiziționate, în maxim 14 zile de la transmiterea solicitării.

Cumparatorul are posibilitatea de a alege alte produse din stoc, de o valoare totală minimă cu cea a produselor returnate, în termen de maxim 14 zile de la transmiterea solicitării. Produsele alese la schimb nu pot fi din nou returnate, cu excepția lipsei de conformitate.

**INFORMAȚII**

Pentru orice defecțiune apărută în perioada de garanție legală, apălați la vânzător, respectiv prin magazinul de unde a fost achiziționat produsul sau direct la:  
service@miculfermier.ro; contact@micul-fermier.ro; Tel. +40 751 098 855; +40 374 496 580.

**CONDIȚII DE ACORDARE A GARANȚIEI:**

Reparațiile / înlocuirile se efectuează cu respectarea următoarelor condiții:

- fără costuri și fără vreun inconvenient semnificativ pentru consumator, ținând seama de natura bunurilor și de scopul pentru care consumatorul a solicitat bunurile în cauză;
- consumatorul pune bunurile la dispoziția vânzătorului, iar vânzătorul preia bunurile înlocuite pe propria cheltuială;
- obligația de a repara sau înlocui bunurile include, după caz, demontarea bunurilor neconforme și instalarea bunurilor de înlocuire sau a bunurilor reparate sau suportarea costurilor aferente demontării și instalării;
- consumatorul nu este obligat să plătească pentru utilizarea normală a bunurilor înlocuite în perioada care a precedat înlocuirea acestora.

**Reclamațiile referitoare la aspectele prevăzute mai jos, se rezolvă numai contra cost:**

- piesele și accesoriile care prezintă lovituri, zgârieturi, spărturi sau deformări din vina exclusivă a consumatorului.

**NU SE ACORDĂ GARANȚIE ÎN CAZUL:**

- Deteriorarea și/sau defectarea produsului ca urmare a nerespectării parțiale sau totale a instrucțiunilor.
- Modificarea stării originale a produsului în scopul depășirii performanțelor.
- Sunt excluse de la garanție defectele rezultate de uzură sau solicitarea excesivă.
- Produsele desigilate sau la care s-a intervenit în vederea reparării de către persoane neautorizate.
- Produsele care au fost utilizate pentru alte scopuri decât cele indicate în prezentul manual.

**Drepturile consumatorului sunt cele prevăzute în OUG nr. 140/2021 și OG 21/1992 (republicată).**

În cadrul acestui proces, GOLDEN FISH SRL vă prelucrează datele cu caracter personal, cu respectarea legilor aplicabile privind confidențialitatea și protecția datelor

Declarație Vânzător	DA	NU
Produsul achiziționat nu prezintă neconformități evidente	<input type="checkbox"/>	<input type="checkbox"/>
Produsul/ambalajul nu prezintă deteriorări evidente	<input type="checkbox"/>	<input type="checkbox"/>
Am predat cumpărătorului documentele de însoțire	<input type="checkbox"/>	<input type="checkbox"/>
Semnătură Vânzător	<input type="text"/>	

Declarație Cumpărător	DA	NU
Am verificat aspectul și componența produsului/accesoriilor	<input type="checkbox"/>	<input type="checkbox"/>
La achiziție s-a efectuat o proba de funcționare	<input type="checkbox"/>	<input type="checkbox"/>
Am luat la cunoștință despre condițiile de acordare a garanției	<input type="checkbox"/>	<input type="checkbox"/>
Semnătură Cumpărător	<input type="text"/>	

**RO**

## INTERVENȚII ÎN PERIOADA DE GARANȚIE:

Nr.	Data intrării	Nr. factură	Prelungire garanție	Semnătură
1				
Constatări la recepție:				
Reparațiile efectuate:				

Nr.	Data intrării	Nr. factură	Prelungire garanție	Semnătură
2				
Constatări la recepție:				
Reparațiile efectuate:				

Nr.	Data intrării	Nr. factură	Prelungire garanție	Semnătură
3				
Constatări la recepție:				
Reparațiile efectuate:				

Nr.	Data intrării	Nr. factură	Prelungire garanție	Semnătură
4				
Constatări la recepție:				
Reparațiile efectuate:				

[www.micul-fermier.ro](http://www.micul-fermier.ro)

**GOLDEN FISH SRL**

Micul Fermier - Depozitul Central Stefanestii de Jos

Linia de Centura 5, CTPark Bucharest North

Stefanestii de Jos, Ilfov 077175 , Romania

email: [service@micul-fermier.ro](mailto:service@micul-fermier.ro)

[contact@micul-fermier.ro](mailto:contact@micul-fermier.ro)

Tel +40 751 098 855; +40 746 533 474